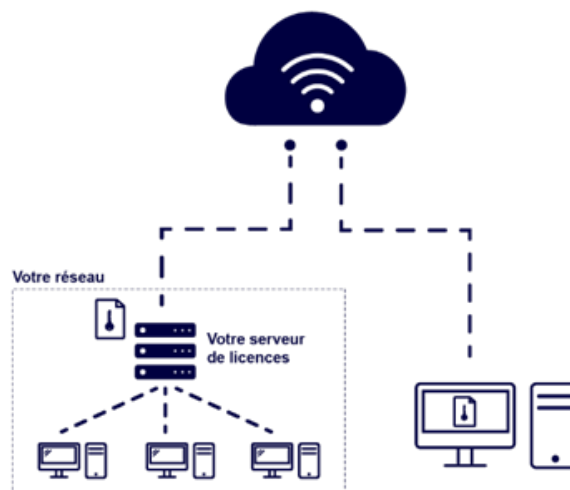


Informations sur les licences connectées

Qu'est ce qu'une licence connectée ?

La licence connectée et dématérialisée est une licence qui s'active sur votre ordinateur, via son **empreinte machine** (Finger Print), depuis internet, et qui est synchronisée a interval régulier. La licence dispose d'un bail glissant de 30 jours. Cela signifie que vous pouvez démarrer votre logiciel sans être connecté à internet, dans la limite de 30 jours consécutifs.



Standalone/Network

Deux types de licence sont proposées :

- **Standalone** : la licence est activée sur votre ordinateur, et vous est dédiée complètement (licence Individuelle). Cela signifie que même lorsque vous n'utilisez pas le logiciel, la licence est toujours activée sur votre ordinateur. Vous disposez d'une fonction dans l'interface du logiciel pour désactiver la licence de votre machine.
- **Network** : la licence network est activée sur votre serveur de licences, et est dédiée à être partagée entre plusieurs utilisateurs. Cela signifie que le logiciel est installé sur l'ordinateur de l'utilisateur, la licence est acquise au démarrage du logiciel, et rendue à la fermeture de la dernière session du logiciel. La licence est synchronisée sur votre serveur de licences dans un interval de 24h.

Perpetuelle/Location

Deux modèles de licence sont disponibles :

- **Perpetuelle** : la licence n'expire pas dans le temps. La licence est acquise pour une version donnée, c'est-à-dire, liée à une date de fin de contrat de service.
- **Location** : la licence expire dans le temps, en fonction de votre souscription (contrat de location).

Portail client

Le portail client permet **d'administrer** vos licences, et de télécharger les installations des produits et patch de mises à jour.

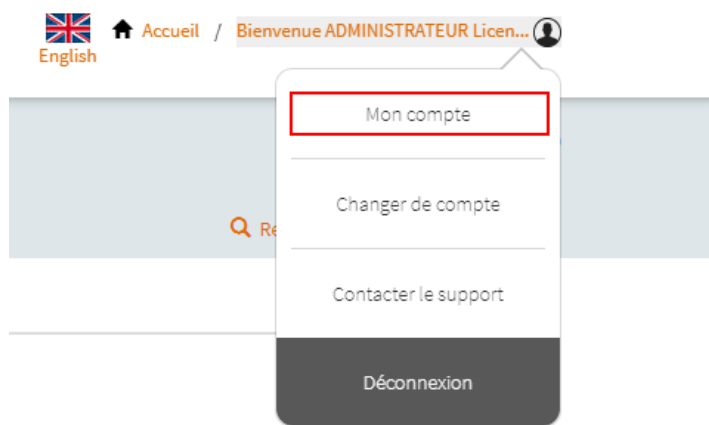
Le portail client ne permet pas d'activer ou de désactiver des licences.

Une **licence standalone** ne peut-être activée ou désactivée que depuis l'ordinateur où elle est utilisée, via l'interface du logiciel.

Une **licence Network** peut être activée via l'outil d'activation de licences Network, sur votre serveur de licence. Elle ne peut pas être désactivée (pour cette opération, il faut nous contacter).

Rubrique « mon compte »

La rubrique **mon compte**, située en haut à droite de la page d'accueil, permet de consulter vos informations client.



C'est dans cette rubrique que vous pouvez trouver votre **Identifiant client**, information nécessaire à l'activation d'une licence sur un ordinateur :

Identifiants de votre compte

Adresse Email: admin@geomensura.com

Nom du client: GEOMENSURA




Identifiant Client: 6dcc55d5- [\[cacher ou afficher l'identifiant client\]](#)

Mot de passe: ***** [Modifier](#)

Onglet « Produits »

L'onglet **produit** permet d'administrer vos licences. Cette page affiche l'ensemble des produits dont vous avez acquis ou souscrit des licences. Cette liste peut contenir :

- Des produits et ADD-ON Géomensura
- Des produits Géo-Média

	Produits	Téléchargements	Bails actifs	
	Logo	Produit	Activé	Disponible
>		ADD-ON Machine Control Standalone	0	10
>		MENSURA Civil-BTP Standalone	1	6
>		MENSURA Genius Standalone	6	15
>		MENSURA Light Standalone Perpetual	0	5

En dépliant un produit, les informations des licences s'affichent :

MENSURA Genius Standalone										
Entitlement ID	Date de début	Date de fin	Numéro de contrat	Features	Fin de Maintenance	Activé	Disponible	Actions	Commentaire	
571e44c8-cccc-46a6-e1a0-945e57ea2406	24/9/2020	31/12/2021			31/12/2021	6	15	Empreinte Machine	Mme DUPOND	

Entitlement ID (Eid) : il s'agit du numéro de licence complet. Pour l'activation dans l'interface du logiciel, seul les 8 premiers caractères du numéro de série sont nécessaires.

Date de début : correspond à la date où l'Eid a été provisionné.

Date de fin : correspond à la date de fin (seulement pour les licences en location). La licence n'est plus opérationnelle après cette date.

Numéro de contrat :

Feature : permet de connaître la liste des modules et fonctionnalités de la licence

Fin de maintenance : Correspond à la date de votre contrat de maintenance. Pour les licences location, elle correspond à la date de fin. Pour les licences perpétuelle, les nouvelles versions et patches du produit disponibles après cette date ne pourront être utilisés.

Activé : correspond au nombre de licences déjà activées.

Disponible : correspond au nombre de licences encore disponibles et activables. Pour les licences Network, l'ensemble des licences sont activées au moment de l'activation.

Empreintes machines

Le bouton **Empreinte machine** permet d'associer ou de dissocier l'un de vos ordinateurs (via son empreinte machine), à un Eid, c'est-à-dire, autoriser un ordinateur à pouvoir activer cette licence.

A rectangular orange button with the text "Empreinte Machine" in white.

- Associer une empreinte machine ne signifie pas activer la licence.
- Dissocier une empreinte machine ne permet pas de désactiver une licence (désactiver une licence n'est possible que depuis l'ordinateur où celle-ci est activée).

Le principal intérêt de cette fonction est qu'il n'est pas nécessaire de renseigner l'email, le mot de passe et l'Eid Court, sur l'ordinateur de l'utilisateur final. Cette démarche présente un intérêt pour l'administrateur des licences Standalone notamment, afin d'activer des licences sans intervenir directement sur l'ordinateur de l'utilisateur final.

Onglet « Téléchargement »

Les téléchargements proposés pour Mensura sont :

- Installations
 - Installation WEB
 - Installation FULL
 - Installation DSI/déploiement
 - Programme seul
 - Bases de données
 - France
 - Belgique
 - Suisse
 - Quebec
 - International
 - International (anglais)
- Mises à jour
- Outils

Onglet « Bails actifs »

Cet onglet affiche la liste des licences activées, et l'état de leurs bails respectifs. L'intérêt est de classer les bails par **date de début du bail**, afin d'identifier les bails les plus anciens, et qui potentiellement, arriveront bientôt à échéance (30 jours maximum).